



森に憩う

陽の光をたくさんあびて育った木には心地よさを感じる
木の温もりは人をやさしく包みこみ肌ざわりは心をもみほぐす
そして香りは森へといざなう
憩いの空間の真ん中にはいつもアルミックフロアKMシリーズ

アルミックフロア



カラータイプ/上履用/紫外線硬化塗装仕上げ

天然木化粧複合フローリングJPIC-FL4 F☆☆☆☆対応品 低VOC対応品

- 高級感あふれるUV厚塗り仕上げとなっております。
- JAS規格F☆☆☆☆の低ホルムアルデヒド製品です。
- 特殊緩衝シートにより耐クラック性にすぐれております。
- 抗菌処理を施しており衛生的です。
- 低VOC対応品です。
- 床暖対応品です。
- 耐キャスター対応品です。
- KM3001/ライトオーク、KM3002/ライトチェリーは床暖対応・耐キャスター対応品ではありません。

仕様

- サイズ12×303×1,818mm
- 6枚/1ケース3.3㎡
- 耐摩耗性にすぐれた独自の耐摩耗性処理をしています。
- ワイピングスティンによる着色塗装技術を駆使しています。
- 四方に本ざね加工がしてあります。

色柄	品番	設計価格
クリア	KM5000H	¥22,000
さくらホワイト	KM5200H	¥22,000
バーチ	KM5400H	¥22,000
ウォールナット	KM6000H	¥25,000
ライトオーク	KM3001	¥20,000
ライトチェリー	KM3002	¥20,000

※表示価格には消費税は含まれておりません。
※仕様及び表示価格は予告なしに変更となる場合があります。

n モセ%

■上り框価格表

樹種	サイズ (6尺タイプ)	設計価格 (1本)
クリア	90 × 90 × 1950	¥14,000
さくらホワイト	90 × 90 × 1950	¥14,000
バーチ	90 × 90 × 1950	¥14,000
ライトオーク	90 × 90 × 1950	¥13,000
ライトチェリー	90 × 90 × 1950	¥13,000

樹種	サイズ (9尺タイプ)	設計価格 (1本)
クリア	90 × 90 × 2950	¥28,000
さくらホワイト	90 × 90 × 2950	¥28,000
バーチ	90 × 90 × 2950	¥28,000
ライトオーク	90 × 90 × 2950	¥26,000
ライトチェリー	90 × 90 × 2950	¥26,000

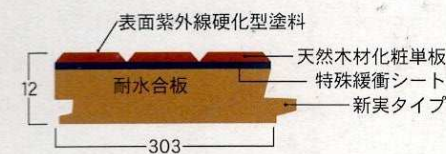
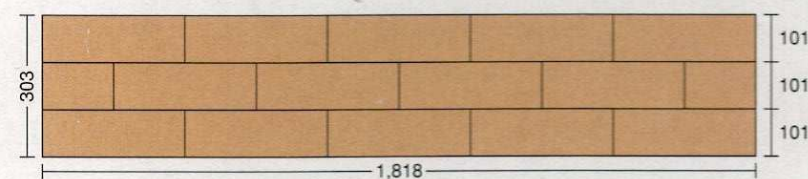
■玄関幅木価格表

樹種	サイズ (6尺タイプ)	設計価格 (1本)
クリア	30 × 90 × 1950	¥9,000
さくらホワイト	30 × 90 × 1950	¥9,000
バーチ	30 × 90 × 1950	¥9,000
ライトオーク	30 × 90 × 1950	¥8,500
ライトチェリー	30 × 90 × 1950	¥8,500

■3ピースタイプ

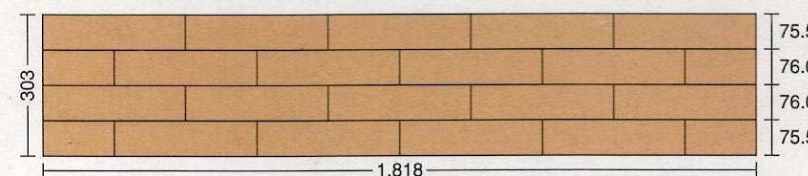
【KM5000H・KM5200H・KM5400H・KM6000H】

※KM6000Hは横溝がありません




■4ピースタイプ

【KM3001・KM3002】



従来の実より位置を下げることで釘膨れ防止



[ウォールナット/KM6000H]



[クリア/KM5000H]

※天然木、クリア塗装の為、木目、色合いの違い、表面の日焼けが発生します。



[さくらホワイト/KM5200H]



[バーチ/KM5400H]



[ライトオーク/KM3001]



[ライトチェリー/KM3002]

施工のポイント

【下地の施工法】

- ・根太間隔は303mm(尺幅)とし、平らに仕上げてください。
- ・重い荷重のかかる場所の施工は、5mm厚以上の耐水合板を下貼りしてください。

【割り付け】

- ・柄合せは天然銘木ですから、施工前に必ず色柄の調和を見た上で施工してください。
- ・割り付け寸法は、尺幅=303mmです。

【貼り施工】

- ・施工は糊釘併用とし、市販の木工用ウレタン系接着剤、フロア釘を使用してください。
- ・釘締めはポンチなどで釘頭が沈む程度に打ち込んでください。
- ・接着剤を、雄ざねにも塗ると床鳴りが防止でき、美しく張り上がります。
- ・施工にはスクリーナー釘をお使いください。浮き上がり、踏み鳴りを防ぎます。

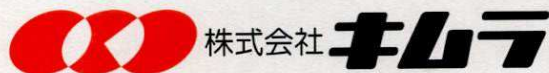
【養生】

- ・施工後、工事完了までは厚紙などにより表面を十分に保護してください。
- ※フロアはロット・追番が続き番号の内では色柄が揃います。番号の異なる梱包については天然木のための色柄が合わないことがありますのでご承知ください。
- ※養生シートをとめる場合は必ず紙粘着テープ(セキスイNo.605、ニットNo.720、キクスイNo.172など)を使用し、ガムテープ、クラフト粘着テープなどは使用しないでください。
- ※塗面の微粒子状のものは耐摩耗剤を使用していますので不純物ではありません。
- ※KM5000H/クリア品は特に日焼けの進行が早いいため、建築条件により施工中でも日焼けすることがありますので、床面は完全に養生してください。

安全上のご注意

- 1.ワックス掛けは滑りどめ剤入り木質床用ワックスをご使用ください。
滑りやすいワックスは転倒の恐れがあります。
- 2.屋外や浴室などの常時水のかかる恐れのある場所でのご使用は避けてください。
- 3.土足でのご使用は避けてください。
- 4.水拭きは絶対しないで下さい。干割れの原因になる恐れがあります。

発売元



札幌市東区北6条東2丁目3番1号
TEL.011-721-4311 FAX.011-742-4714
商品課
TEL.011-742-3173 FAX.011-742-4738

●お問い合わせは